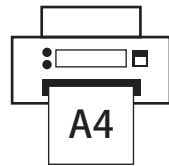



はがきの作り方

1 ダウンロードした応募はがき(PDF)をプリンターでA4用紙(普通紙)に縮尺を変えずに印刷します。



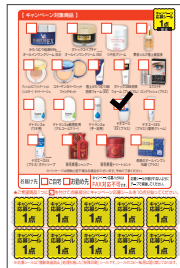
2 印刷した用紙を「キリトリ線」に沿ってハサミで切り取ります。




3 中央の線に沿って2つ折りにし、裏面にのりを全面にまんべんなく塗ってしっかりと貼り合わせます。



4 必要事項を記入し、ご希望の商品1つにチェックを入れて10点分の応募シールを貼り付けてください。
※応募シールは剥がれないようにテープで補強してください。



5 郵便ポストにそのままご投函ください。
※切手は必要ありません。
※プレゼント商品のお届けには2~3週間ほど必要になります。



6 「会員番号」はお届け明細書の宛名に記載がありますのでお忘れなくご記入ください。
※10桁の数字が会員番号です。

お届け明細書

〒111-0000 会員番号:1234567890

〇〇〇〇〇〇〇〇
〇〇〇〇様

JAPAN

料金受取人払郵便

高松南局
承認
1358

差出有効期間
令和7年
7月31日まで
切手不要

POST CARD

761-8790

(受取人)
高松南郵便局私書箱第55号



ユーアップ カスタマーサービス

「キャンペーンシールを10点
集めて欲しい商品ゲット」係行



【キャンペーン内容】

お届け明細書に印字されているキャンペーン応募シールを10点分集めていただくと、裏面の該当商品の中からどれでも1個お選びいただき、現品をプレゼント。

※対象のキャンペーン商品は予告なく変更になる場合がございますので、ご了承ください。

こちらのキャンペーンシール応募専用ハガキです。▶
※応募シールのコピー転用はご遠慮ください。

キャンペーン
応募シール
1点
見本

お名前	フリガナ.....	年齢	会員番号
		歳	ご登録 TEL () -
ご住所	〒.....	フリガナ	
		都道	府県

※フリガナ、電話番号は必ずご記入ください。※番地・建物名まで詳しくご記入ください。※電話番号は、一般加入電話(携帯電話・スマートフォンを除く)を優先にご記入ください。

【キャンペーン対象商品】

キャンペーン
応募シール
1点
見本



お届け先 ご自宅 お勤め先 キャンペーン応募ハガキは FAX 対応不可です。 応募シールが剥がれないようにテープで補強してください。

★ご希望商品1つにを付けて点線部分にキャンペーン応募シールを10点分貼ってください。

シール	シール	シール	シール	シール
シール	シール	シール	シール	シール

※応募シールは「複製偽造防止」処理を施した「特殊印刷」シールです。シールのコピー転用は固く禁じております。